



Министерство образования и науки Республики Татарстан  
государственное автономное профессиональное  
образовательное учреждение  
«Нурлатский аграрный техникум»

Согласовано  
Генеральный директор ОАО  
«Нурлатское АТП»


  
И.Г. Каримов  
«10» 06 2022 г.

Согласовано  
Заместитель директора по ТО

  
Т.Н.Таймуллина  
«10» 06 2022 г.

Утверждаю

Директор ГАПОУ «НАТ»

  
А.А.Граф  
«27» 06 2022 г.

**РАБОЧАЯ ПРОГРАММА  
УЧЕБНОЙ ПРАКТИКИ  
ПРОФЕССИОНАЛЬНОГО МОДУЛЯ**

**ПМ.01 Техническое состояние систем, агрегатов, деталей и  
механизмов автомобиля**

для профессии

23.01.17 Мастер по ремонту и обслуживанию автомобилей

Рассмотрена на заседании  
предметно-цикловой комиссии  
профессионального цикла

Протокол № 8

от «8» 04 2022 г.

Председатель ПЦК 

Т.П.Зайцева

## Паспорт рабочей программы учебной практики профессионального модуля (ПМ)

### 1.1 Область применения рабочей программы

Рабочая программа учебной практики профессионального модуля – является частью основной профессиональной образовательной программы в соответствии с ФГОС по профессии СПО « Мастер по ремонту и обслуживанию автомобилей» (базовой подготовки) в части освоения основного вида профессиональной деятельности (ВПД):

1. Реализации программы по освоению данной профессии
2. Освоению соответствующих профессиональных компетенций (ПК)

Рабочая программа учебной практики профессионального модуля (ПМ) может быть использована в дополнительном профессиональном образовании и профессиональной подготовке работников в области автомобилестроение, и работе на автотранспортных предприятиях.

### **1. ОБЩАЯ ХАРАКТЕРИСТИКА РАБОЧЕЙ ПРОГРАММЫ УЧЕБНОЙ ПРАКТИКИ**

#### **«ПМ.01. Техническое состояние систем, агрегатов, деталей и механизмов автомобиля»**

#### **1.1. Цель и задачи планируемые результаты освоения рабочей программы учебной практики**

В результате изучения профессионального модуля студент должен освоить основной вид деятельности «**Определять техническое состояние систем, агрегатов, деталей и механизмов автомобиля**» и соответствующие ему общие компетенции и профессиональные компетенции:

##### **1.1.1. Перечень общих компетенций**

<b>Код</b>	<b>Наименование общих компетенций</b>
<b>ОК 01.</b>	Выбирать способы решения задач профессиональной деятельности, применительно к различным контекстам.
<b>ОК 02.</b>	Осуществлять поиск, анализ и интерпретацию информации, необходимой для выполнения задач профессиональной деятельности
<b>ОК 03.</b>	Планировать и реализовывать собственное профессиональное и личностное развитие.
<b>ОК 04.</b>	Работать в коллективе и команде, эффективно взаимодействовать с коллегами, руководством, клиентами.
<b>ОК 05.</b>	Осуществлять устную и письменную коммуникацию на государственном языке с учетом особенностей социального и культурного контекста.
<b>ОК 06.</b>	Проявлять гражданско-патриотическую позицию, демонстрировать осознанное поведение на основе традиционных общечеловеческих ценностей.
<b>ОК 07.</b>	Содействовать сохранению окружающей среды, ресурсосбережению, эффективно действовать в чрезвычайных ситуациях.
<b>ОК 08.</b>	Использовать средства физической культуры для сохранения и укрепления здоровья в процессе профессиональной деятельности и поддержания необходимого уровня физической подготовленности.
<b>ОК 09.</b>	Использовать информационные технологии в профессиональной деятельности.
<b>ОК 10.</b>	Пользоваться профессиональной документацией на государственном и иностранном языках.

ОК 11.	Планировать предпринимательскую деятельность в профессиональной сфере
--------	---

1.2.

### Перечень профессиональных компетенций

Код	Наименование видов деятельности и профессиональных компетенций
ВД 1	Определять техническое состояние систем, агрегатов, деталей и механизмов автомобиля
ПК 1.1.	Определять техническое состояние автомобильных двигателей
ПК 1.2	Определять техническое состояние электрических и электронных систем автомобилей
ПК 1.3	Определять техническое состояние автомобильных трансмиссий
ПК 1.4	Определять техническое состояние ходовой части и механизмов управления автомобилей
ПК 1.5	Выявлять дефекты кузовов, кабин и платформ

1.3. В результате освоения профессионального модуля студент должен:

<b>Иметь практический опыт</b>	<p>Разборки и сборки систем, агрегатов и механизмов автомобилей, их регулировки.</p> <p>Приемки и подготовки автомобиля к диагностике.</p> <p>Выполнения пробной поездки.</p> <p>Общей органолептической диагностики систем, агрегатов и механизмов автомобилей по внешним признакам.</p> <p>Проведения инструментальной диагностики автомобилей.</p> <p>Оценки результатов диагностики автомобилей.</p> <p>Оформления диагностической карты автомобиля.</p>
<b>Уметь</b>	<p>Определять порядок разборки и сборки, объяснять работу систем, агрегатов и механизмов автомобилей, разных марок и моделей, выбирать необходимую информацию для их сравнения, соотносить регулировки систем, агрегатов и механизмов автомобилей с параметрами их работы.</p> <p>Проводить беседу с заказчиком для выявления его претензий к работе автомобиля, проводить внешний осмотр автомобиля, составлять необходимую документацию.</p> <p>Выявлять по внешним признакам отклонения от нормального технического состояния систем, агрегатов и механизмов автомобилей, делать на их основе прогноз возможных неисправностей.</p> <p>Выбирать методы диагностики и необходимое диагностическое оборудование, подключать и использовать диагностическое оборудование, выбирать и использовать программы диагностики, проводить диагностику систем, агрегатов и механизмов автомобилей.</p> <p>Пользоваться технологической документацией на диагностику автомобилей, соблюдать регламенты диагностических работ, рекомендованные автопроизводителями.</p> <p>Читать и интерпретировать данные, полученные в ходе диагностики.</p> <p>Определять по результатам диагностических процедур неисправности систем, агрегатов и механизмов автомобилей, оценивать остаточный ресурс отдельных наиболее изнашиваемых деталей, принимать решения о необходимости ремонта и способах устранения выявленных неисправностей.</p> <p>Применять информационно-коммуникационные технологии при составлении</p>

	<p>отчетной документации по диагностике автомобилей. Заполнять форму диагностической карты автомобиля.</p> <p>Формулировать заключение о техническом состоянии автомобиля</p>
<p><b>Знать</b></p>	<p>Устройство, принцип действия, работу, регулировки, порядок разборки и сборки систем, агрегатов и механизмов автомобилей, разных марок и моделей, их технические характеристики и особенности конструкции.</p> <p>Технические документы на приёмку автомобиля в технический сервис.</p> <p>Психологические основы общения с заказчиками.</p> <p>Устройство и принцип действия систем, агрегатов и механизмов автомобилей, регулировки и технические параметры исправного состояния систем, агрегатов и механизмов автомобилей, основные внешние признаки неисправностей систем, агрегатов и механизмов автомобилей.</p> <p>Диагностируемые параметры работы систем, агрегатов и механизмов автомобилей, методы инструментальной диагностики автомобилей, диагностическое оборудование, возможности и технические характеристики.</p> <p>Основные неисправности систем, агрегатов и механизмов автомобилей и способы их выявления при инструментальной диагностике.</p> <p>Коды неисправностей, диаграммы работы электронного контроля работы автомобильных систем, предельные величины износов их деталей и сопряжений.</p> <p>Содержание диагностической карты автомобиля, технические термины, типовые неисправности.</p> <p>Информационные программы технической документации по диагностике автомобилей.</p>

**Структура и содержание профессионального модуля *рабочей программы учебной практики***

**2.1. Структура профессионального модуля. «ПМ.01. Техническое состояние систем, агрегатов, деталей и механизмов автомобиля»**

Коды профессиональных общих компетенций	Наименования разделов профессионального модуля	Суммарный объем нагрузки, час.	Самостоятельная работа <sup>1</sup>			
			Обучение по МДК		Учебная	
			Всего	В том числе: лабораторных и практических занятий		
1	2	3	4	5	6	8
	Учебная практика	<b>144</b>			<b>144</b>	
	Экзамен по модулю	<b>8</b>				
	<b>Всего:</b>		<b>152</b>			

<b>Учебная практика раздела 1.</b>	<b>144</b>
<b>Виды работ:</b>	
Определение технического состояния автомобильных двигателей.	6
Определение технического состояния электрических и электронных систем автомобилей.	6
Определение технического состояния автомобильных трансмиссий.	6
Определение технического состояния ходовой части.	6
Определение технического состояния механизмов управления автомобилей.	6
Выявление дефектов кузовов, кабин и платформ.	6
Разборка двигателя внутреннего сгорания.	6
Разборка двигателя внутреннего сгорания.	6
Разборка и сборка КШМ.	6
Разборка и сборка ГРМ.	6

Разборка и сборка системы охлаждения.	6
Разборка и сборка системы смазки.	6
Разборка и сборка систем питания двигателей.	6
Разборка и сборка систем питания двигателей.	6
Разборка и сборка систем зажигания двигателей.	6
Разборка и сборка электрических систем	6
Разборка и сборка сцепления.	6
Разборка и сборка КПП (коробки перемены передач).	6
Разборка и сборка КПП (коробки перемены передач).	6
Разборка и сборка передней подвески.	6
Разборка и сборка задней подвески	6
Разборка и сборка рулевого управления.	6
Разборка и сборка тормозных систем.	6
Разборка и сборка колес.	6

*Тематика самостоятельных работ в рамках образовательной программы планируется образовательной организацией в соответствии с требованиями ФГОС СПО в пределах объема профессионального модуля в количестве часов, необходимом для выполнения заданий самостоятельной работы обучающихся, предусмотренных тематическим планом и содержанием профессионального модуля*

### 3. УСЛОВИЯ РЕАЛИЗАЦИИ ПРОГРАММЫ УЧЕБНОЙ ПРАКТИКИ

#### 3.1. Для реализации программы учебной практики

должны быть предусмотрены следующие специальные помещения:

Кабинет «Устройство автомобилей», оснащенный оборудованием:

- макеты: двигатель автомобиля в разрезе, сцепление, механическая коробка передач, автоматическая коробка передач, редуктор моста, подвески автомобиля, АКБ, генератор, стартер,
- плакаты: комплект плакатов по устройству легковых автомобилей, комплект плакатов по устройству грузовых автомобилей,
- альбомы: устройство грузовых автомобилей, устройство легковых автомобилей,
- комплект деталей механизмов и систем двигателей, ходовой части, рулевого управления, тормозной системы, узлов и элементов электрооборудования автомобиля

*и техническими средствами:*

- интерактивная доска, электронные ресурсы по устройству автомобилей.

Лаборатория диагностики электрических и электронных систем автомобиля, оснащенная оборудованием в соответствии с п. 6.1.2.1 данной программы.

Мастерская по ремонту и обслуживанию автомобилей (с диагностическим участком), оснащенная оборудованием в соответствии с п. 6.1.2.2 данной программы.

Оснащенные базы практики- в соответствии с п. 6.1.2.3 данной программы.

#### 3.2. Информационное обеспечение реализации программы

Для реализации программы библиотечный фонд образовательной организации должен иметь печатные и/или электронные образовательные и информационные ресурсы, рекомендуемые для использования в образовательном процессе.

##### 3.2.1. Печатные издания

1. Пузанков А.Г. Автомобили. Устройство и техническое обслуживание: учебник/ А. Г. Пузанков. - М: Издательский центр «Академия», 2019. – 640с.
2. Пехальский А.П. Устройство автомобилей: учебник/ А.П. Пехальский. – М - Издательский центр «Академия», 2018. – 528 с.
4. Власов В.М. Технологическое обслуживание и ремонт автомобилей/ В.М. Власов. - М: Издательский центр «Академия», 2019. – 480с.
5. Гаврилов К.Л. Диагностика автомобилей при эксплуатации и техническом осмотре/ К.Л. Гаврилов. - Издательство ФГУГ ЦСК, 2017, -580 с.

##### 3.2.2. Электронные издания (электронные ресурсы)

<http://www.ru.wikipedia.org>

<http://www.autoezda.com/diagnostika-avto>

<http://autoustroistvo.ru>

<http://tezcar.ru>

<http://ustroistvo-avtomobilya.ru>

### **3.2.3. Дополнительные источники**

1. Селифонов В.В. Устройство, техническое обслуживание грузовых автомобилей/ В.В. Селифонов, М.К. Бирюков. - М: Издательский центр «Академия», 2017. – 400 с.

2. Доронкин В.Г. Ремонт автомобильных кузовов: окраска: учеб пос./ В.Г. Доронкин - М: Издательский центр «Академия», 2018. – 64 с.;

3. Яковлев В.Ф. Диагностика электронных систем автомобиля/ В.Ф. Яковлев. - Издательство: Солон-Пресс, 2019 - 273.

4. Шишлов А.Н., Лебедев С.В. Устройство, техническое обслуживание и ремонт автомобильных двигателей/ А.Н. Шишлов, С.В. Лебедев. — М.: КАТ № 9, 2019.

### **3.2.4 Кадровое обеспечение образовательного процесс**

Требования к квалификации инженерно-педагогических кадров, обеспечивающих

обучение по МДК (курсам):

- наличие высшего профессионального образования, соответствующего профилю модуля по подготовке специалистов СПО по профессии «Мастер по ремонту и обслуживанию автомобилей».

Требования к квалификации педагогических кадров, осуществляющих руководство практикой:

Инженерно-педагогический состав:

дипломированные специалисты – преподаватели МДК, а также обще-профессиональных дисциплин «Электротехники», «Материаловедения», «Технического черчения», «Охраны труда», «Безопасности жизнедеятельности», «Технической механики».

Мастера:

Наличие 5-6 квалификационного разряда с обязательной стажировкой в профильных организациях не реже одного раза в 3 года.

Опыт деятельности в организациях соответствующего профиля является обязательным.



#### 4. КОНТРОЛЬ И ОЦЕНКА РЕЗУЛЬТАТОВ ОСВОЕНИЯ УЧЕБНОЙ ПРАКТИКИ

Код и наименование профессиональных и общих компетенций, формируемых в рамках модуля	Критерии оценки	Методы оценки
ПК 1.1. Определять техническое состояние автомобильных двигателей	<i>Демонстрация знания</i> диагностируемых параметров работы двигателей, методов инструментальной диагностики двигателей, номенклатуры и технических характеристик диагностического оборудования для автомобильных двигателей.	Тестирование Оценка результатов выполнения тестовых заданий
	Проведение инструментальной диагностики автомобильных двигателей включающий выбор методов диагностики, необходимого диагностического оборудования и инструмента, подключение и использование диагностического оборудования, выбор и использование программы диагностики	Практическая работа (Экспертное наблюдение и оценка результатов практических работ)
ПК 1.2. Определять техническое состояние электрических и электронных систем автомобилей	<i>Демонстрация знания</i> номенклатуры и порядка использования диагностического оборудования, технологии проведения диагностики технического состояния электрических и электронных систем автомобилей, основных неисправностей электрооборудования, их причин и признаков.	Тестирование Оценка результатов выполнения тестовых заданий
	Соблюдение мер безопасности при работе с электрооборудованием и электрическими инструментами Проведение инструментальной и компьютерной диагностики технического состояния электрических и электронных систем автомобилей включающей: выбор методов диагностики, необходимого диагностического оборудования и инструмента, подключение диагностического оборудования для определения технического состояния электрических и электронных систем автомобилей с применением измерительных приборов.	Практическая работа (Экспертное наблюдение и оценка результатов практических работ)
ПК 1.3. Определять техническое состояние автомобильных	<i>Демонстрация знаний</i> методов инструментальной диагностики трансмиссий, диагностического оборудования, их назначение, технические характеристики, устройства оборудования коммутации; порядка	Тестирование Оценка результатов выполнения тестовых заданий

трансмиссий	проведения и технологических требований к диагностике технического состояния автомобильных трансмиссий, допустимых величинах проверяемых параметров.	
	Проведение инструментальной диагностики технического состояния автомобильных трансмиссий включающее: выбор методов диагностики, необходимого диагностического оборудования и инструмента, подключение и использование диагностического оборудования, выбор и использование программ диагностики, проведение диагностики агрегатов трансмиссии. Соблюдение безопасных условий труда в профессиональной деятельности	Практическая работа (Экспертное наблюдение и оценка результатов практических работ)
ПК 1.4. Определять техническое состояние ходовой части и механизмов управления автомобилей	<i>Демонстрация знаний</i> диагностируемых параметров, методов инструментальной диагностики ходовой части и механизмов управления, номенклатуры и технических характеристики диагностического оборудование, оборудования коммутации; способы выявления неисправностей при инструментальной диагностике.	Тестирование Оценка результатов выполнения тестовых заданий
	Проведение инструментальной диагностики технического состояния ходовой части и механизмов управления автомобилей включающей: выбор методов диагностики, необходимого диагностического оборудования и инструмента, подключение и использование диагностического оборудования, выбор и использование программ диагностики, соблюдение безопасных условий труда в профессиональной деятельности	Практическая работа (Экспертное наблюдение и оценка результатов практических работ)
ПК 1.5. Выявлять дефекты кузовов, кабин и платформ	<i>Демонстрация знаний</i> геометрических параметров автомобильных кузовов; устройства и работы средств диагностирования кузовов, кабин и платформ автомобилей; технологий и порядка проведения диагностики технического состояния кузовов, кабин и платформ автомобилей, правила техники безопасности и охраны труда в профессиональной деятельности	Тестирование Оценка результатов выполнения тестовых заданий

	<p><i>Умения:</i> Проведение инструментальной диагностики технического состояния кузовов, кабин и платформ автомобилей включающей: диагностирование технического состояния кузовов, кабин и платформ автомобилей, проведение измерения геометрии кузовов, соблюдение безопасных условий труда в профессиональной деятельности.</p>	<p>Практическая работа (Экспертное наблюдение и оценка результатов практических работ)</p> <p>Интерпретация результатов наблюдений за деятельностью обучающегося в процессе освоения образовательной программы</p>
<p>ОК 01. Выбирать способы решения задач профессиональной деятельности, применительно к различным контекстам.</p>	<p>– обоснованность постановки цели, выбора и применения методов и способов решения профессиональных задач;</p> <p>- адекватная оценка и самооценка эффективности и качества выполнения профессиональных задач</p>	
<p>ОК 02. Осуществлять поиск, анализ и интерпретацию информации, необходимой для выполнения задач профессиональной деятельности.</p>	<p>– - использование различных источников, включая электронные ресурсы, медиа ресурсы, Интернет-ресурсы, периодические издания по специальности для решения профессиональных задач</p>	
<p>ОК 03. Планировать и реализовывать собственное профессиональное и личностное развитие.</p>	<p>- демонстрация ответственности за принятые решения</p> <p>– - обоснованность самоанализа и коррекция результатов собственной работы;</p>	
<p>ОК 04. Работать в коллективе и команде, эффективно взаимодействовать с коллегами, руководством, клиентами</p>	<p>- взаимодействие с обучающимися, преподавателями и мастерами в ходе обучения, с руководителями учебной и производственной практик;</p> <p>- обоснованность анализа работы членов команды (подчиненных)</p>	<p>Интерпретация результатов наблюдения за деятельностью обучающихся в процессе освоения образовательной программы.</p> <p>Экспертное наблюдение и оценка на лабораторно - практических занятиях, при выполнении работ по учебной и производственной практикам.</p> <p>Экзамен квалификационный</p>
<p>ОК 05. Осуществлять устную и письменную коммуникацию на государственном языке с учетом особенностей</p>	<p>грамотность устной и письменной речи,</p> <p>- ясность формулирования и изложения мыслей</p>	

социального и культурного контекста		
ОК 06. Проявлять гражданско-патриотическую позицию, демонстрировать осознанное поведение на основе общечеловеческих ценностей	- соблюдение норм поведения во время учебных занятий и прохождения учебной и производственной практик	
ОК 07. Содействовать сохранению окружающей среды, ресурсосбережению, эффективно действовать в чрезвычайных ситуациях	- эффективность выполнения правил ТБ во время учебных занятий, при прохождении учебной и производственной практик; - знание и использование ресурсосберегающих технологий	
ОК 08. Использовать средства физической культуры для сохранения и укрепления здоровья в процессе профессиональной деятельности и поддержание необходимого уровня физической подготовленности	- эффективность использования средств физической культуры для сохранения и укрепления здоровья в процессе профессиональной деятельности и поддержания необходимого уровня физической подготовленности	
ОК 09. Использовать информационные технологии в профессиональной деятельности	эффективность использования информационно-коммуникационных технологий в профессиональной деятельности согласно формируемым умениям и получаемому практическому опыту	
ОК 10. Пользоваться профессиональной документацией на государственном и иностранном языке	эффективность использования в профессиональной деятельности необходимой технической документации, в том числе на английском языке	

ОК 11. Планировать предпринимательскую деятельность в профессиональной сфере	демонстрация готовности к ведению предпринимательской деятельности в сфере получаемой специальности	
--	---	--

Прошито, пронумеровано, скреплено печатью  
13 (мушкетерская) ЛИСТОВ  
Секретарь учебной части *М.И.И.* Г.А.МУХТАРОВ

